

#### Ukazovatele:

1. Dispozičný čas
2. Clearance rate
3. Obeh vecí
4. Vek nevybavených vecí
5. Vybavovanie vecí na KS a OS

**1. Dispozičný čas**, t. j. odhadovaný počet dní, potrebných na rozhodnutie vecí, o ktorých ku koncu sledovaného obdobia ešte nebolo rozhodnuté (teoreticky, za predpokladu zachovania súčasnej výkonnosti), ktorý vypovedá o kapacite súdu vysporiadať sa so stavom nerozhodnutých vecí

- spracované podľa: *Dashbboard, Interaktívny prehľad štatistických údajov okresných a krajských súdov*

#### Správna agenda

Rok 2017: 316,9

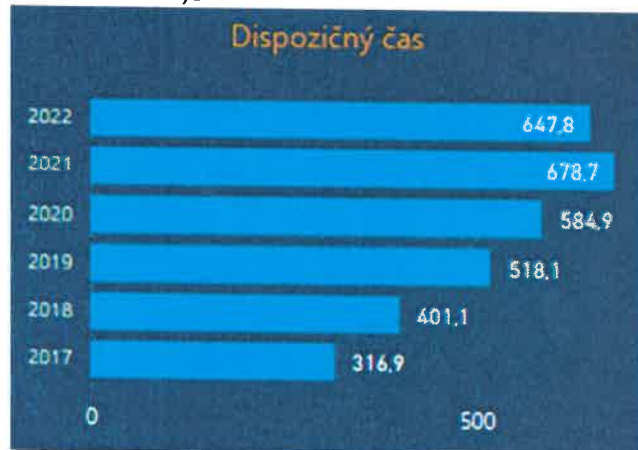
Rok 2018: 401,1

Rok 2019: 518,1

Rok 2020: 584,9

Rok 2021: 678,7

Rok 2022: 647,8



#### Civilná agenda (OS + KS)

Rok 2017: 157,1


Rok 2018: 144,0

Rok 2019: 147,6

Rok 2020: 174,7

Rok 2021: 169,3

Rok 2022: 142,1



#### Trestná agenda (OS + KS):

Rok 2017: 116,0


Rok 2018: 113,6

Rok 2019: 107,2

Rok 2020: 115,1

Rok 2021: 126,2

Rok 2022: 123,8



#### Obchodná agenda (OS + KS):

Rok 2017: 233,7

Rok 2018: 235,2

Rok 2019: 264,6

Rok 2020: 338,8

Rok 2021: 354,9

Rok 2022: 367,9

## Dispozičný čas



## GRAFICKÉ POROVNANIE

■ Správna ■ Civilná ■ Trestná ■ Obchodná



2. **Clearance rate**, t. j. ukazovateľ, ktorý vypovedá o rozhodovacej činnosti súdu a schopnosti vysporiadať sa s nápadom (vyjadruje sa v percentách ako pomer rozhodnutých a došlých vecí v sledovanom období) bol:
- spracované podľa: Dashboard, Interaktívny prehľad štatistických údajov okresných a krajských súdov

**Správna agenda:**

Rok 2016: 112 %  
Rok 2017: 118,23 %  
Rok 2018: 96,17 %  
Rok 2019: 81,38 %  
Rok 2020: 86,79 %  
Rok 2021: 80,05 %  
Rok 2022: 93,05 %



**Civilná agenda (OS + KS):**

Rok 2016: 124,49 %  
Rok 2017: 126,85 %  
Rok 2018: 121,71 %  
Rok 2019: 109,04 %  
Rok 2020: 101,09 %  
Rok 2021: 105,79 %  
Rok 2022: 106,78 %



### Trestná agenda (OS + KS):

Rok 2016: 105,48 %

Rok 2017: 103,04 %

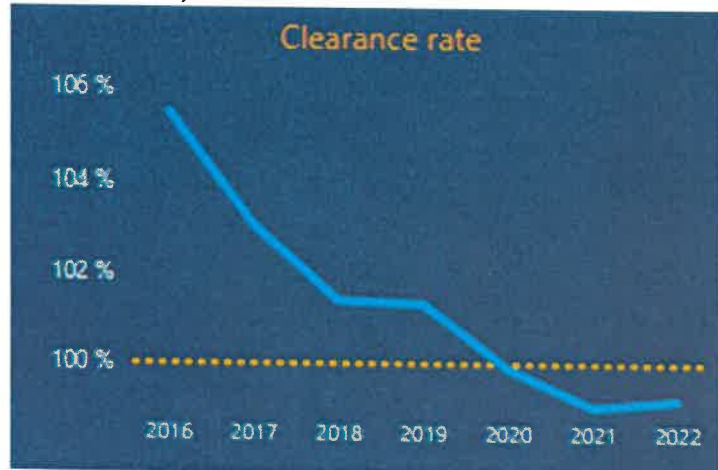
Rok 2018: 101,37 %

Rok 2019: 101,30 %

Rok 2020: 99,90 %

Rok 2021: 99,06 %

Rok 2022: 99,21 %



### Obchodná agenda (OS + KS):

Rok 2016: 138,50 %

Rok 2017: 126,53 %

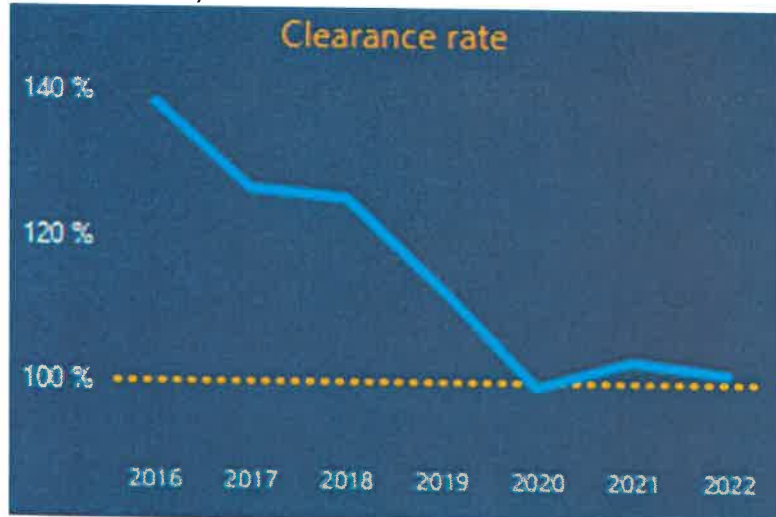
Rok 2018: 125,24 %

Rok 2019: 112,94 %

Rok 2020: 99,40 %

Rok 2021: 103,09 %

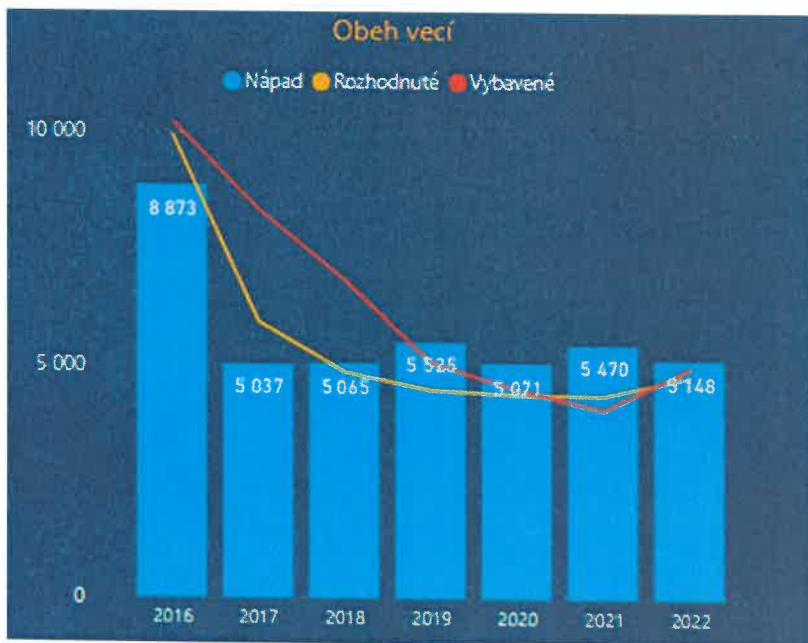
Rok 2022: 101,32 %



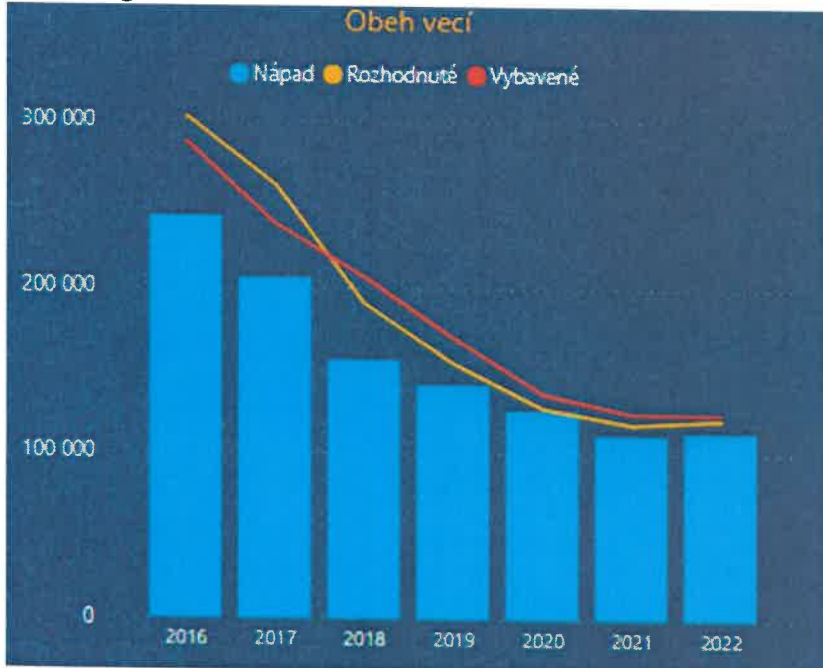
### 3. Obeh vecí

- spracované podľa: Dashboard, Interaktívny prehľad štatistických údajov okresných a krajských súdov

#### Správna agenda:



#### Civilná agenda:



### Trestná agenda:



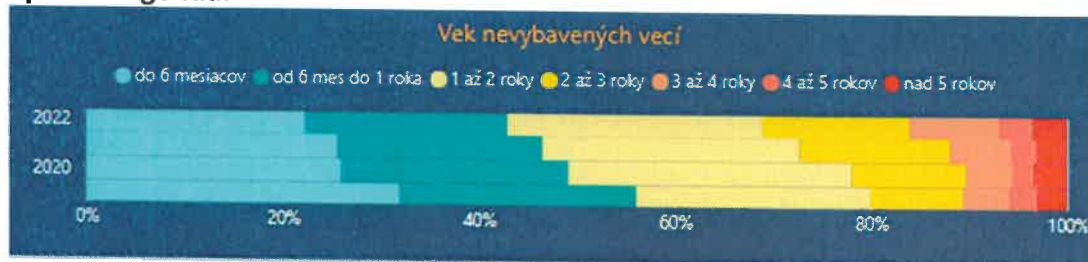
### Obchodná agenda:



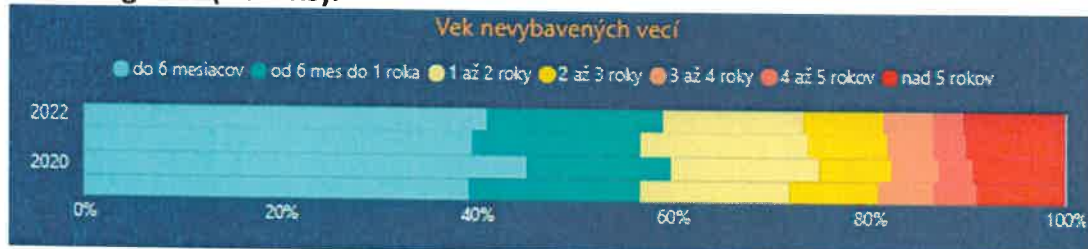
#### 4. Vek nevybavených vecí

- spracované podľa: Dashboard, Interaktívny prehľad štatistických údajov okresných a krajských súdov

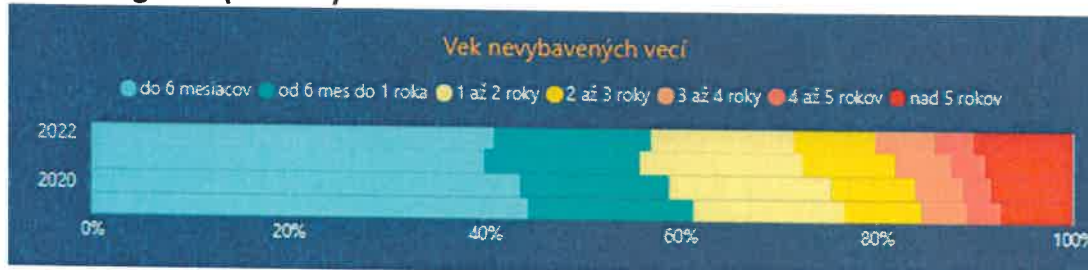
##### Správna agenda:



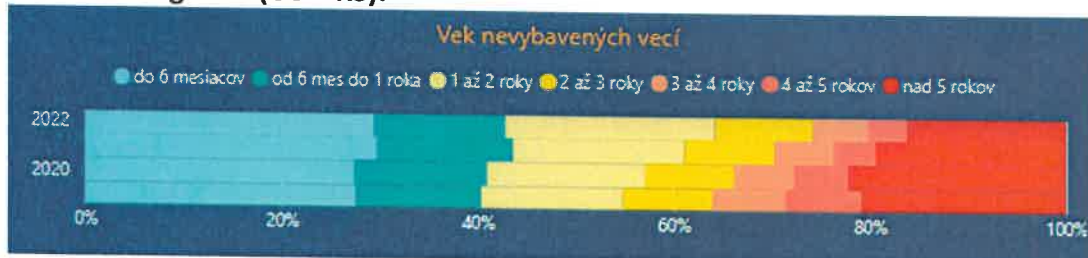
##### Civilná agenda (OS + KS):



##### Trestná agenda (OS + KS):



##### Obchodná agenda (OS + KS):





## 5. Vybavovanie vecí na KS a OS

- spracované podľa: Súdna štatistika, Ročné štatistiky, Ročný prehľad o obehú vecí na okresných a krajských súdoch SR a Vybavovanie agend na okresných a krajských súdoch

### Krajské súdy:

Rok	Počet sudcov vo výkone (stav k 31.12)	VŠETKY AGENDY SPOLU (Okrem Justičnej pokladnice)							
		Nápad	na 1 sudcu	Rozhodnuté	na 1 sudcu	Vybavené	na 1 sudcu	Nevybavené	na 1 sudcu
2015	367	114344	311,6	113171	308,4	115552	314,9	55199	150,4
2016	365	88920	243,6	99642	273	99912	273,7	43679	119,7
2017	375	64252	171,3	75117	200,3	77568	206,8	30364	81
2018	377	60113	159,5	61717	163,7	63741	169,1	26727	70,9

Od roku 2019 obsahuje prehľad o obehú vecí na krajských súdoch aj porovnanie číselných údajov v rámci jednotlivých agend:

	Priemerný počet sudcov vo výkone*	Nápad (celkovo)	Nápad na sudcu-priemer	Rozhodnuté (celkovo)	Rozhodnuté na sudcu-priemer	Nerozhodnuté na sudcu - priemer (stav k 31.12.)	Nerozhodnuté celkovo (zmena)*
Správna 2019	55,50	5455	98,29	4429	79,80	107,1	1026
Trest 2019	83,42	11777	141,18	11821	141,71	14,5	-44
Civil 2019	193,00	30602	158,56	34231	177,36	58,2	-3629
Obchod (vrátane konkurznej agendy) 2019	61,42	4043	65,83	4259	69,35	35,43	-216

	Priemerný počet sudcov vo výkone*	Nápad (celkovo)	Nápad na sudcu-priemer	Rozhodnuté (celkovo)	Rozhodnuté na sudcu-priemer	Nerozhodnuté na sudcu - priemer (stav k 31.12.)	Nerozhodnuté celkovo (zmena)*
Správna 2020	54,42	5004	91,96	4335	79,66	107,08	669
Trest 2020	77,75	11396	146,57	11368	146,21	15,94	28
Civil 2020	185,25	23825	128,61	25790	139,22	50,32	-1965
Obchod (vrátane konkurznej agendy) 2020	50,58	3454	68,28	3544	70,06	38,55	-90

	Priemerný počet sudcov vo výkone*	Nápad (celkovo)	Nápad na sudcu-priemer	Rozhodnuté (celkovo)	Rozhodnuté na sudcu-priemer	Nerozhodnuté na sudcu - priemer (stav k 31.12.)	Nerozhodnuté celkovo (zmena)*
Správna 2021	50,25	5430	108,06	4321	85,99	152,28	1109
Trest 2021	70,83	10719	151,33	10714	151,26	17,74	5
Civil 2021	176,58	20728	117,38	22566	127,79	42,40	-1838
Obchod (vrátane konkurznej agendy) 2021	45,58	2968	65,11	3012	66,08	36,85	-44

	Priemerný počet sudcov vo výkone*	Nápad (celkovo)	Nápad na sudcu-priemer	Rozhodnuté (celkovo)	Rozhodnuté na sudcu-priemer	Nerozhodnuté na sudcu - priemer (stav k 31.12.)	Nerozhodnuté celkovo (zmena)*
Správna 2022	53,25	5084	95,47	4725	88,73	147,26	359
Trest 2022	70,33	11115	158,03	11039	156,95	19,05	76
Civil 2022	161,00	19939	123,84	20009	124,28	47	-70
Obchod (vrátane konkurznej agendy) 2022	48,92	3334	68,16	3096	63,29	36,28	238

Vysvetlivky:

**Priemerný počet sudcov vo výkone:** priemer vypočítaný z evidencie ľudských zdrojov v systéme SAP (podľa skupiny pracovníkov a organizačnej jednotky)

**Nápad na sudcu** – priemer: celkový nápad na priemerný počet sudcov vo výkone

**Rozhodnuté na sudcu – priemer:** celkovo rozhodnuté na priemerný počet sudcov vo výkone

**Nerozhodnuté na sudcu – priemer (stav k 31. 12.):** priemer vykazovaného zostatku/stavu nerozhodnutých vecí na sudcu k 31. 12. v danom roku

**Nerozhodnuté celkovo (zmena):** zmena počtu nerozhodnutých vecí (nárast / pokles) vzhľadom na stav na začiatku sledovaného obdobia (roka.)

### Okresné sudy:

Všetky agendy spolu, odpočítané agendy OR (okrem registra Nsre) a RPVS, agenda D, a súdne registre Er (žiad. o pover.), Erd, Ercud, U, UL, súdne registre Ro, Rob, Up, Ek.									
Rok	Počet sudcov vo výkone*	Nápad	na 1 sudcu	Rozhodnuté	na 1 sudcu	Vybavené	na 1 sudcu	Nevybavené	na 1 sudcu
2015	818	415825	508,34	421290	515,02	366461	448,00	337277	412,32
2016	832	337682	405,87	396407	476,45	364383	437,96	309562	372,07
2017	880	327289	371,92	383399	435,68	346965	394,28	290185	329,76
2018	877	278062	317,06	320055	364,94	336962	384,22	232742	265,38
2019	867	267276	308,28	281676	324,89	301528	347,78	193174	222,81
2020	846,1	242008	286,03	243050	287,26	255002	301,39	180180	213,0
2021	817	223223	273,22	228682	279,90	236332	289,27	167071	204,49
2022	834	231847	277,99	240932	288,89	245103	293,89	153828	184,45

\*Počet sudcov vo výkone: do roku 2019 uvádzaný stav k 31. 12., od roku 2020 priemer za rok